

Karta techniczna produktu

Nazwa:

Ławka Żółw Metal Premium

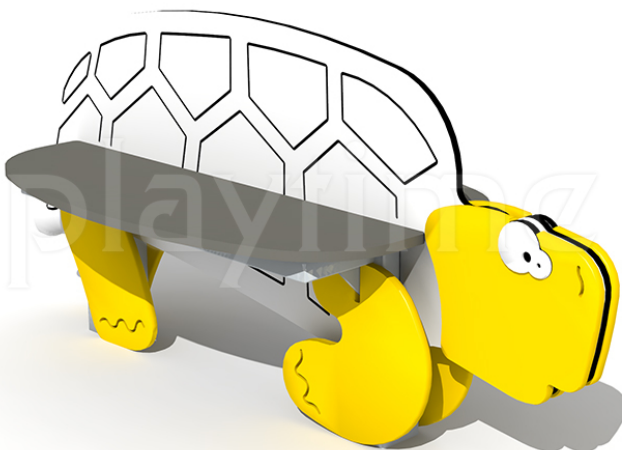
nr kat.: **AV/2015**

Strona 1 z 2


Skład zestawu:

1. Ławka z oparciem

Widok (1)



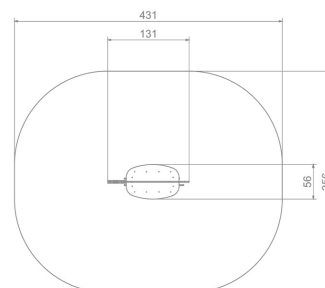
Widok (2)



Widok z boku



Widok z góry



Dane obmiarowe:

Pole strefy bezpieczeństwa: **14 m²**

Wysokość całkowita urządzenia: **0.61 m**

Długość urządzenia: **1.31 m**

Długość strefy bezpieczeństwa: **4.31 m**

Maksymalna wysokość upadku: **0.34 m**

Szerokość urządzenia: **0.56 m**

Szerokość strefy bezpieczeństwa: **3.56 m**

Opis:

Ławka Żółw przeznaczona jest głównie na place zabaw. Ławeczka swoim wyglądem przyciągnie wszystkie dzieci, aby usiadły i odpoczęły po wyczerpującej zabawie na placu zabaw. Jest to miły dodatek ze względu na atrakcyjny wygląd.

Dane materiałowo - konstrukcyjne:

Elementy stalowe - Elementy stalowe konstrukcyjne oraz elementy takie jak szczeble, uchwyty, wykonane są ze stali konstrukcyjnej węglowej ocynkowanej proszkowo i malowanej proszkowo. Jeśli w danym urządzeniu występują łańcuchy lub/i zjeżdżalnia to jej płyta zjazdowa oraz łańcuchy wykonane są ze stali nierdzewnej.

Elementy złączne i osłony połączeń - Wszystkie elementy złączne, jak śruby, nakrętki, łańcuchy (jeśli występują) i mocowania wystawione na działanie warunków zewnętrznych - nierdzewne. Wystające łby śrub i nakrętki zabezpieczone są plastikowymi zaślepkami. Wandaloodporne zaślepki śrub, wykonane z poliamidu formowanego metodą wtryskową.

Dachy, siedziska, zabezpieczenia - Daszki, siedziska, ścianki oraz zabezpieczenia wykonane są z kolorowych płyt

Strona 1 z 2

Karta techniczna produktu

Nazwa:

Ławka Żółt *Metal Premium*nr kat.: **AV/2015**

Strona 2 z 2

polietylenowych HDPE/HPL całkowicie odpornych na działanie warunków atmosferycznych. Płyty nie wymagają konserwacji, nie pękają, nie ulegają rozwarstwieniu, oraz długo zachowują żywe kolory.

KARTA TECHNICZNA KARTA TECHNICZNA KARTA TECHNICZNA

Strona 2 z 2