

Karta techniczna produktu

Nazwa:

Zestaw Integracyjny 5 *Drewno premium*

nr kat.: **AV/8056**

Strona 1 z 2


Skład zestawu:

1. Panele edukacyjne x8
2. Barierka
3. Pomost tubowy
4. Zadaszenie

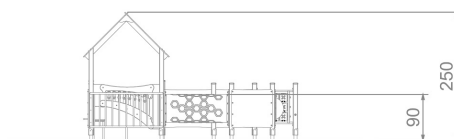
Widok (1)



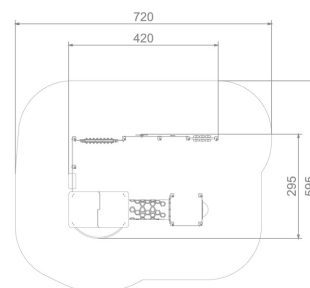
Widok (2)



Widok z boku



Widok z góry



Dane obmiarowe:

Pole strefy bezpieczeństwa: 38 m²
Wysokość całkowita urządzenia: 2.5 m
Długość urządzenia: 4.2 m
Długość strefy bezpieczeństwa: 7.2 m

Maksymalna wysokość upadku: 0.9 m
Szerokość urządzenia: 2.95 m
Szerokość strefy bezpieczeństwa: 5.95 m

Opis:

Zestaw Integracyjny 5 jest zestawem przeznaczonym między innymi na integracyjne place zabaw. Budowa zestawu umożliwia dzieciom niepełnosprawnym poruszającym się na wózkach inwalidzkich bezproblemowy dostęp do wszystkich elementów edukacyjnych jakie zawiera ten zestaw. Kolorystyka zestawu i różnorodność elementów edukacyjnych takich jak gra "kółko i krzyżyk", panel muzyczny "cymbałki", ścianki funkcyjne zegar, hipnotyzer, kosmos, mapa świata oraz bank zapewni wszystkim dzieciom atrakcyjne spędzenie wolnego czasu. Zestaw przeznaczony jest dla dzieci w wieku od 1 do 8 lat.

Dane materiałowo - konstrukcyjne:

Elementy złączne i osłony połączeń - Wszystkie elementy złączne, jak śruby, nakrętki, łańcuchy (jeśli występują) i mocowania wystawione na działanie warunków zewnętrznych - nierdzewne. Wystające tły śrub i nakrętki zabezpieczone są plastikowymi zaślepkami. Wandaloodporne zaślepki śrub, wykonane z poliamidu formowanego metodą wtryskową.

Dachy, siedziska, zabezpieczenia - Daszki, siedziska, ścianki oraz zabezpieczenia wykonane są z kolorowych płyt

Strona 1 z 2

Karta techniczna produktu

Nazwa:

Zestaw Integracyjny 5 *Drewno premium*nr kat.: **AV/8056**

Strona 2 z 2

polietylenowych HDPE/HPL całkowicie odpornych na działanie warunków atmosferycznych. Płyty nie wymagają konserwacji, nie pękają, nie ulegają rozwarstwieniu, oraz długo zachowują żywe kolory.

Podesty - Podesty występujące w wybranych zestawach i urządzeniach typu domki, pojazdy, zjeżdżalnie ... wykonane są z płyt antypoślizgowych. W niektórych urządzeniach zastosowane zostały także elementy gumowe. Podesty występujące w karuzelach - płyta ryflowana, aluminiowa lub antypoślizgowa płyta podestowa HPL/HDPE.

Drewno klejone - Drewno drzew iglastych, bezrdzeniowe, klejone warstwowo klejami poliuretanowymi całkowicie odpornymi na wodę. Drewno zabezpieczone przed wpływem warunków atmosferycznych w procesie impregnacji głęboko penetrującymi profesjonalnymi środkami do ochrony drewna.

Elementy ze stali nierdzewnej - Elementy, takie jak rury, uchwyty, drabinki i poprzeczki, itp. zostały wykonane ze stali nierdzewnej. Jeśli w danym urządzeniu występują łańcuchy lub/i zjeżdżalnia to jej płyta zjazdowa oraz łańcuchy także wykonane są ze stali nierdzewnej.

Strona 2 z 2