

Karta techniczna produktu

Nazwa:

Street Workout Ławeczka nachylona *Metal Standard*


nr kat.: AV/7608

Strona 1 z 2

Skład zestawu:

1. Ławka

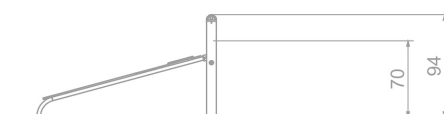
Widok (1)



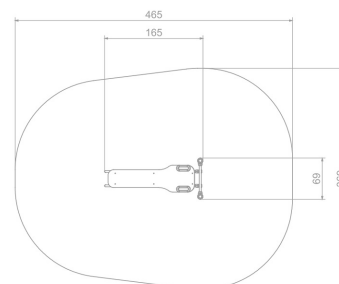
Widok (2)



Widok z boku



Widok z góry



Dane obmiarowe:

Pole strefy bezpieczeństwa: **15 m²**

Wysokość całkowita urządzenia: **0.94 m**

Długość urządzenia: **1.65 m**

Długość strefy bezpieczeństwa: **4.65 m**

Maksymalna wysokość upadku: **0.7 m**

Szerokość urządzenia: **0.69 m**

Szerokość strefy bezpieczeństwa: **3.69 m**

Opis:

Ławeczka nachylona to prosta i ergonomiczna ławka zamontowana pod kątem. Ławka jest jednym z podstawowych urządzeń z palety urządzeń street workout, służącym przede wszystkim do ćwiczeń rozwijających mięśnie brzucha oraz pośladków. Urządzenie przeznaczone jest dla osób o wzroście minimum 140 cm.

Dane materiałowo - konstrukcyjne:

Siedziska i oparcia - Płyty oparcia i siedziska wykonane z kolorowego trójwarstwowego polietylenu HDPE o grubości 15 mm, najwyższej jakości, całkowicie odpornego na wilgoć i UV. Płyty nie wymagają konserwacji, nie pękają, nie ulegają rozwarstwieniu, oraz długo zachowują żywe kolory.

Elementy stalowe - Elementy stalowe konstrukcyjne oraz pozostałe elementy takie jak szczeble, uchwyty, wykonane są ze stali konstrukcyjnej węglowej ocynkowanej i dwukrotnie malowanej proszkowo.

Łożyska - Obrotowe złącze łożyskowe. Łożyska stożkowe, kulkowe oraz wahliwe. Łożyska w obudowach

Strona 1 z 2

Karta techniczna produktu

Nazwa:

Street Workout Ławeczka nachylona *Metal Standard*nr kat.: **AV/7608**

Strona 2 z 2

zabezpieczających przed dostępem wody. Złącza są bezobsługowe. Łożyska nie wymagają okresowego smarowania.

Tabliczki informacyjne - Tabliczka wykonana z anodowanego aluminium umieszczona na uchwycie wykonanym z poliamidu. Instrukcja zawiera informacje o ćwiczonych partiach mięśni, numer normy i numery alarmowe.

Odbojniki - Odbojniki występujące w urządzeniach fitness wykonane są z trwałego poliuretanu.

Płyta podestowa HDPE/HPL - Podstopnice i podesty wykonane z antypoślizgowych płyt podestowych HDPE o grubości 18 mm lub HPL hexa o grubości 10 mm, w kolorze grafitowym (w zależności od elementu). Płyty takie cechują się maksymalną odpornością na czynniki środowiskowe i wysokiej klasy odpornością na ścieranie.

KARTA TECHNICZNA KARTA TECHNICZNA KARTA TECHNICZNA

Strona 2 z 2