

Karta techniczna produktu

Nazwa:

Zestaw Diplodok *Drewno premium*

nr kat.: **AV/8505**

Strona 1 z 2

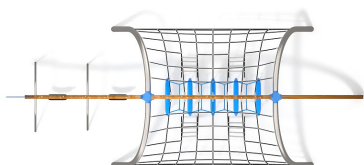
Skład zestawu:

1. Wiszące elementy sprawnościowe x7
2. Drabinka pozioma z lin
3. Ścianka wspinaczkowa z lin

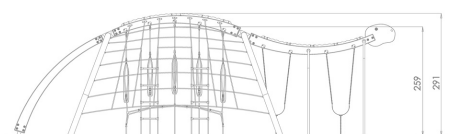
Widok (1)



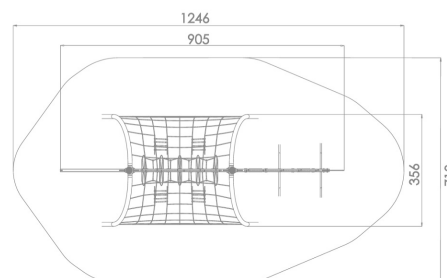
Widok (2)



Widok z boku



Widok z góry



Dane obmiarowe:

Pole strefy bezpieczeństwa: 71 m²
Wysokość całkowita urządzenia: 2.91 m
Długość urządzenia: 9.05 m
Długość strefy bezpieczeństwa: 12.46 m

Maksymalna wysokość upadku: 2.59 m
Szerokość urządzenia: 3.56 m
Szerokość strefy bezpieczeństwa: 7.18 m

Opis:

Zestaw Diplodok to zestaw o charakterze sprawnościowym. Został stworzony z myślą o dzieciach w wieku od 3 do 12 lat. Zawiera elementy takie jak wiszące elementy do przechodzenia, poziomą drabinkę z lin, ścianki wspinaczkowe z lin i sprawnościowe elementy wiszące. Zestaw będzie ulubionym miejscem zabaw wszystkich małych miłośników wielkich dinozaurów. Proponowane dinozaury są przyjazne i zapewnią dzieciom sporą dawkę aktywnej i wesołej zabawy. Kształt zestawu sprawi, że nie nikt nie przejdzie obok niego obojętnie. Zestaw idealnie nadaje się jako element tematycznego placu zabaw dot. dinozaurów.

Dane materiałowo - konstrukcyjne:

Elementy złączne i osłony połączeń - Wszystkie elementy złączne, jak śruby, nakrętki, łańcuchy (jeśli występują) i mocowania wystawione na działanie warunków zewnętrznych - nierdzewne. Wystające łby śrub i nakrętki zabezpieczone są plastikowymi zaślepkami. Wandaloodporne zaślepki śrub, wykonane z poliamidu formowanego metodą wtryskową.

Dachy, siedziska, zabezpieczenia - Daszki, siedziska, ścianki oraz zabezpieczenia wykonane są z kolorowych płyt

Strona 1 z 2

Karta techniczna produktu

Nazwa:

Zestaw Diplodok *Drewno premium*nr kat.: **AV/8505**

Strona 2 z 2

polietylenowych HDPE/HPL całkowicie odpornych na działanie warunków atmosferycznych. Płyty nie wymagają konserwacji, nie pękają, nie ulegają rozwarstwieniu, oraz długo zachowują żywe kolory.

Podesty - Podesty występujące w wybranych zestawach i urządzeniach typu domki, pojazdy, zjeżdżalnie ... wykonane są z płyt antypoślizgowych. W niektórych urządzeniach zastosowane zostały także elementy gumowe. Podesty występujące w karuzelach - płyta ryflowana, aluminiowa lub antypoślizgowa płyta podestowa HPL/HDPE.

Liny - Liny polipropylenowe, jeżeli występują, są to liny o podwyższonej odporności, typu pp-multisplit o średnicy 16 mm z rdzeniem stalowym, połączone za pomocą aluminiowych lub plastikowych łączników z poliamidu formowanego metodą wtryskową. Zakończenia lin zaciśnięte w tulejach wykonanych z wytrzymałych stopów aluminium.

Drewno klejone - Drewno drzew iglastych, bezrdzeniowe, klejone warstwowo klejami poliuretanowymi całkowicie odpornymi na wodę. Drewno zabezpieczone przed wpływem warunków atmosferycznych w procesie impregnacji głęboko penetrującymi profesjonalnymi środkami do ochrony drewna.

Elementy ze stali nierdzewnej - Elementy, takie jak rury, uchwyty, drabinki i poprzeczki, itp. zostały wykonane ze stali nierdzewnej. Jeśli w danym urządzeniu występują łańcuchy lub/i zjeżdżalnia to jej płyta zjazdowa oraz łańcuchy także wykonane są ze stali nierdzewnej.

Strona 2 z 2