

Karta techniczna produktu

Nazwa:

Zestaw Pterodaktyl II *Drewno premium*


nr kat.: **AV/8507**

Strona 1 z 2

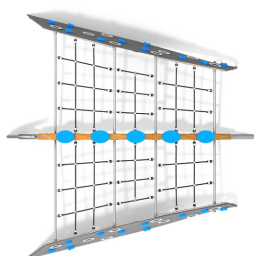
Skład zestawu:

1. Elementy do chodzenia x5
2. Ścianka wspinaczkowa niska x2
3. Powierzchnie linowe x2

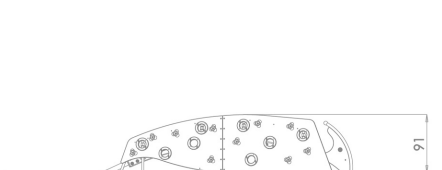
Widok (1)



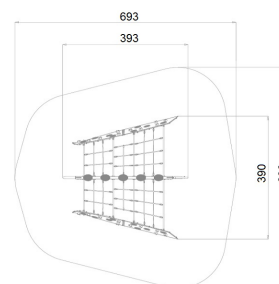
Widok (2)



Widok z boku



Widok z góry



Dane obmiarowe:

Pole strefy bezpieczeństwa: 38 m²
Wysokość całkowita urządzenia: 0.91 m
Długość urządzenia: 3.93 m
Długość strefy bezpieczeństwa: 6.93 m

Maksymalna wysokość upadku: 0.91 m
Szerokość urządzenia: 3.9 m
Szerokość strefy bezpieczeństwa: 6.9 m

Opis:

Zestaw Pterodaktyl II jest niewysokim zestawem i ma kształt lecącego Pterodaktyla. Skrzydła składają się z powierzchni linowych i niskich ścianek wspinaczkowych. Stworzony z myślą o dzieciach w wieku od 3 do 12 lat. Zestaw będzie ulubionym miejscem zabaw wszystkich małych miłośników wielkich dinozaurów. Proponowane dinozaury są przyjazne i zapewnią dzieciom sporą dawkę aktywnej i wesołej zabawy. Kształt zestawu sprawi, że nie nikt nie przejdzie obok niego obojętnie. Zestaw idealnie nadaje się jako element tematycznego placu zabaw dot. dinozaurów.

Dane materiałowo - konstrukcyjne:

Elementy złączne i osłony połączeń - Wszystkie elementy złączne, jak śruby, nakrętki, łańcuchy (jeśli występują) i mocowania wystawione na działanie warunków zewnętrznych - nierdzewne. Wystające tły śrub i nakrętki zabezpieczone są plastikowymi zaślepkami. Wandalooodporne zaślepki śrub, wykonane z poliamidu formowanego metodą wtryskową.

Dachy, siedziska, zabezpieczenia - Daszki, siedziska, ścianki oraz zabezpieczenia wykonane są z kolorowych płyt polietylenowych HDPE/HPL całkowicie odpornych na działanie warunków atmosferycznych. Płyty nie wymagają

Strona 1 z 2

Karta techniczna produktu

Nazwa:

Zestaw Pterodaktyl II *Drewno premium*nr kat.: **AV/8507**

Strona 2 z 2

konserwacji, nie pękają, nie ulegają rozwarstwieniu, oraz długo zachowują żywe kolory.

Podesty - Podesty występujące w wybranych zestawach i urządzeniach typu domki, pojazdy, zjeżdżalnie ... wykonane są z płyt antypoślizgowych. W niektórych urządzeniach zastosowane zostały także elementy gumowe. Podesty występujące w karuzelach - płyta ryflowana, aluminiowa lub antypoślizgowa płyta podestowa HPL/HDPE.

Drewno klejone - Drewno drzew iglastych, bezrdzeniowe, klejone warstwowo klejami poliuretanowymi całkowicie odpornymi na wodę. Drewno zabezpieczone przed wpływem warunków atmosferycznych w procesie impregnacji głęboko penetrującymi profesjonalnymi środkami do ochrony drewna.

Elementy ze stali nierdzewnej - Elementy, takie jak rury, uchwyty, drabinki i poprzeczki, itp. zostały wykonane ze stali nierdzewnej. Jeśli w danym urządzeniu występują łańcuchy lub/i zjeżdżalnia to jej płyta zjazdowa oraz łańcuchy także wykonane są ze stali nierdzewnej.

Strona 2 z 2