

Karta techniczna produktu

Nazwa:

Zjeżdżalnia Flo 150 Metal premium

nr kat.: **AV/2036-X**

Strona 1 z 2


Skład zestawu:

1. Drabinka stalowa
2. Ślizg
3. Podest

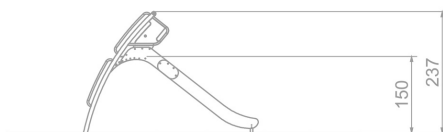
Widok (1)



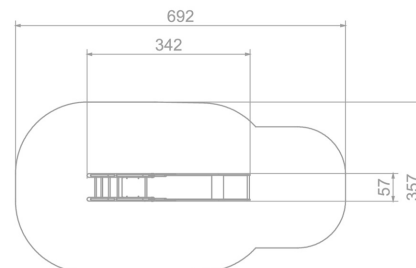
Widok (2)



Widok z boku



Widok z góry



Dane obmiarowe:

Pole strefy bezpieczeństwa: 21 m²
Wysokość całkowita urządzenia: 2.37 m
Długość urządzenia: 0.57 m
Długość strefy bezpieczeństwa: 3.57 m

Maksymalna wysokość upadku: 1.5 m
Szerokość urządzenia: 3.42 m
Szerokość strefy bezpieczeństwa: 6.92 m

Opis:

Zjeżdżalnia Flo 150 to klasyczna, wolnostojąca zjeżdżalnia z drabinką. Punkt startowy ślizgu na wysokości 150 cm zagwarantuje sporo uciechy młodym użytkownikom placu zabaw.

Dane materiałowo - konstrukcyjne:

Elementy złączne i osłony połączeń - Wszystkie elementy złączne, jak śruby, nakrętki, łańcuchy (jeśli występują) i mocowania wystawione na działanie warunków zewnętrznych - nierdzewne. Wystające łby śrub i nakrętki zabezpieczone są plastikowymi zaślepkami. Wandaloodporne zaślepki śrub, wykonane z poliamidu formowanego metodą wtryskową.

Dachy, siedziska, zabezpieczenia - Daszki, siedziska, ścianki oraz zabezpieczenia wykonane są z kolorowych płyt polietylenowych HDPE/HPL całkowicie odpornych na działanie warunków atmosferycznych. Płyty nie wymagają konserwacji, nie pękają, nie ulegają rozwarstwieniu, oraz długo zachowują żywe kolory.

Podesty - Podesty występujące w wybranych zestawach i urządzeniach typu domki, pojazdy, zjeżdżalnie ... wykonane są z

Strona 1 z 2

Karta techniczna produktu

Nazwa:

Zjeżdżalnia Flo 150 *Metal premium*nr kat.: **AV/2036-X**

Strona 2 z 2

płyt antypoślizgowych. W niektórych urządzeniach zastosowane zostały także elementy gumowe. Podesty występujące w karuzelach - płyta ryflowana, aluminiowa lub antypoślizgowa płyta podestowa HPL/HDPE.

Elementy ze stali nierdzewnej - Elementy, takie jak rury, uchwyty, drabinki i poprzeczki, itp. zostały wykonane ze stali nierdzewnej. Jeśli w danym urządzeniu występują łańcuchy lub/i zjeżdżalnia to jej płyta zjazdowa oraz łańcuchy także wykonane są ze stali nierdzewnej.

Zjeżdżalanie LDPE - Modułowe polietylenowe ślizgawki zamontowane w wybranych zestawach wykonane są metodą rotomouldingu z materiału typu LDPE. Występują w wybranych zestawach.

Moduł "grzybki" - Moduł "grzybki" wykonany z polietylenu formowanego metodą rotomouldingu. W wybranych zestawach moduły wykonane z biopolimerów wytwarzanych z trzciny cukrowej. Występują w wybranych zestawach.

KARTA TECHNICZNA KARTA TECHNICZNA KARTA TECHNICZNA

Strona 2 z 2