

Karta techniczna produktu

Nazwa:

Zestaw Coco Premium

nr kat.: **AV/7106**

Strona 1 z 2


Skład zestawu:

1. Przejście tunelowe
2. Panel edukacyjny
3. Maszt z palmą

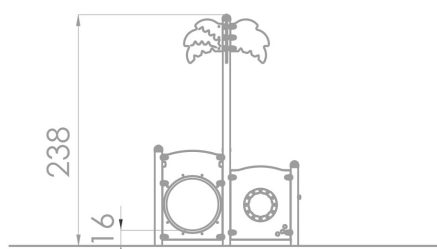
Widok (1)



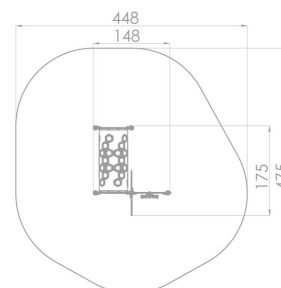
Widok (2)



Widok z boku



Widok z góry



Dane obmiarowe:

Pole strefy bezpieczeństwa: 16.85 m²

Wysokość całkowita urządzenia: 2.38 m

Długość urządzenia: 1.75 m

Długość strefy bezpieczeństwa: 4.75 m

Maksymalna wysokość upadku: 0.16 m

Szerokość urządzenia: 1.48 m

Szerokość strefy bezpieczeństwa: 4.48 m

Opis:

Zestaw Coco dedykowany jest dla najmłodszych użytkowników placów zabaw. Przejście tunelowe oraz ścianka funkcyjna, z ozdobnym masztem w kształcie palmy to połączenie funkcji sprawnościowych i manualnych, które idealnie nadają się jako wyposażenie uzupełniające placu zabaw dla maluchów. Wesole kolory oraz najwyższa dbałość o szczegóły to cechy charakterystyczne zestawu.

Dane materiałowo - konstrukcyjne:

Elementy złączne i osłony połączeń - Wszystkie elementy złączne, jak śruby, nakrętki, łańcuchy (jeśli występują) i mocowania wystawione na działanie warunków zewnętrznych - nierdzewne. Wystające łby śrub i nakrętki zabezpieczone są plastikowymi zaślepkami. Wandaloodporne zaślepki śrub, wykonane z poliamidu formowanego metodą wtryskową.

Liny - Liny polipropylenowe, jeżeli występują, są to liny o podwyższonej odporności, typu pp-multisplit o średnicy 16 mm z rdzeniem stalowym, połączone za pomocą aluminiowych lub plastikowych łączników z poliamidu formowanego metodą wtryskową. Zakończenia lin zaciśnięte w tulejach wykonanych z wytrzymałych stopów aluminium.

Strona 1 z 2

Karta techniczna produktu

Nazwa:

Zestaw Coco Premiumnr kat.: **AV/7106**

Strona 2 z 2

Podesty HPL - Podesty oraz niektóre elementy zabezpieczające wykonane zostały z trwałych płyt HPL odpornych na niekorzystne warunki atmosferyczne - antypoślizgowa płyta podestowa hpl hexa o grubości 10 mm w kolorze antracytowym cechująca się maksymalną odpornością na czynniki środowiskowe i wysokiej klasy odpornością na ścieranie.

Płyty HPL - Płyty ścianek (jeśli występują) z kolorowego tworzywa HPL o grubości 13 mm, najwyższej jakości, całkowicie odpornego na wilgoć i UV.

Płyty HDPE - Płyty ścianek (jeśli występują) z kolorowego trójwarstwowego polietylenu HDPE o grubości 15 mm, najwyższej jakości, całkowicie odpornego na wilgoć i UV.

Tuby - Tuby wykonane są z polietylenu LDPE formowanego rotacyjnie o wewnętrznej średnicy 53,5 cm i długości 125 cm - występują w wybranych zestawach.

Kamienie wspinaczkowe - Kamienie wspinaczkowe występujące w ściankach i elementach sprawnościowych wykonane są z mieszanki kruszyw i kolorowych żywic poliestrowych- występują w wybranych zestawach

Dachy LDPE - Dachy wykonane z polietylenu LDPE formowanego rotacyjnie - występują w wybranych zestawach.

Kółko i krzyżyk - Gra "Kółko i krzyżyk", jeśli występuje, to wykonana jest z polietylenu kształtowanego rotacyjnie, z symbolami naniesionymi w formie. Estetyczne wykończenie pozbawione ostrych krawędzi. Tuleje o wysokości 16 cm i średnicy 15,5 cm wzbogacone o dodatkowe symbole, słońce i księżyc, urozmaicające zabawę.

Ksylofon - Moduł ksylofon wykonany z płyty HPL o grubości 13 mm i anodowanego aluminium. Umożliwia grę w gamie muzycznej w tonacji C-dur. Występuje w wybranych zestawach.

Telefon - Występujący w wybranych urządzeniach Moduł Telefon wykonany jest z płyty HDPE o grubości 15 mm i stali nierdzewnej. Dwa moduły umożliwiają kontaktowanie się na odległość.

Zjeżdżalnie mini - Ślizgi wys. 90 cm ze stali nierdzewnej, z blachy o grubości 2 mm kształtowanej w technice CNC. Ślizgi "mini" o wys. 60 cm z tworzywa poliestrowego. Płyty boczne z polietylenu HDPE o grubości 15 mm, najwyższej jakości, całkowicie odpornego na wilgoć i UV (elementy występują w wybranych zestawach i wersjach)

Konstrukcja - stal nierdzewna - Solidna konstrukcja oraz elementy wykonane ze stali nierdzewnej AISI304 całkowicie odporne na warunki atmosferyczne.

Strona 2 z 2