

# Karta techniczna produktu

Nazwa:

**Zestaw Aquario 6** *Metal premium*

nr kat.: **AV/1706-X**

Strona 1 z 2


## Skład zestawu:

1. Baszta sześciokątna
2. Zjeżdżalnia 150
3. Drabinka trzystopniowa stalowa
4. Okienko-bulaj
5. Maszt z mini daszkiem x2
6. Łukowa drabinka przestrzenna
7. Ścianka wspinaczkowa
8. Rura "strażacka"


Widok (1)



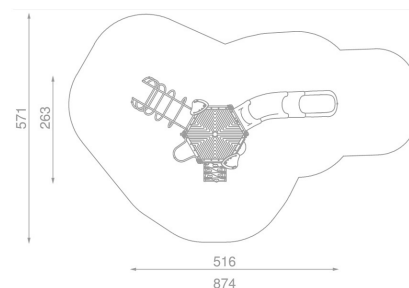
Widok (2)



Widok z boku



Widok z góry



## Dane obmiarowe:

**Pole strefy bezpieczeństwa:** 33.7 m<sup>2</sup>  
**Wysokość całkowita urządzenia:** 3.66 m  
**Długość urządzenia:** 5.16 m  
**Długość strefy bezpieczeństwa:** 8.74 m

**Maksymalna wysokość upadku:** 1.5 m  
**Szerokość urządzenia:** 2.63 m  
**Szerokość strefy bezpieczeństwa:** 5.71 m

## Opis:

Zestaw Aquario 6 to zestaw jednowieżowy bez zadaszenia, ze zjeżdżalnią osadzoną na wysokości 150 cm oraz ścianką wspinaczkową, dzięki której najmłodszy mogą dostać się na wieżę. Zestaw wyposażono ponadto w okienko "bulaj", drabinkę łukową ze stali nierdzewnej oraz zjazd strażacki. Zestaw dedykowany jest dla najmłodszych dzieci w wieku 1-8 lat.

## Dane materiałowo - konstrukcyjne:

**Elementy złączne i osłony połączeń** - Wszystkie elementy złączne, jak śruby, nakrętki, łańcuchy (jeśli występują) i mocowania wystawione na działanie warunków zewnętrznych - nierdzewne. Wystające łby śrub i nakrętki zabezpieczone są plastikowymi zaślepkami. Wandaloodporne zaślepki śrub, wykonane z poliamidu formowanego metodą wtryskową.

**Dachy, siedziska, zabezpieczenia** - Daszki, siedziska, ścianki oraz zabezpieczenia wykonane są z kolorowych płyt polietylenowych HDPE/HPL całkowicie odpornych na działanie warunków atmosferycznych. Płyty nie wymagają

Strona 1 z 2

# Karta techniczna produktu

Nazwa:

**Zestaw Aquario 6** *Metal premium*nr kat.: **AV/1706-X**

Strona 2 z 2

konserwacji, nie pękają, nie ulegają rozwarstwieniu, oraz długo zachowują żywe kolory.

**Podesty** - Podesty występujące w wybranych zestawach i urządzeniach typu domki, pojazdy, zjeżdżalnie ... wykonane są z płyt antypoślizgowych. W niektórych urządzeniach zastosowane zostały także elementy gumowe. Podesty występujące w karuzelach - płyta ryflowana, aluminiowa lub antypoślizgowa płyta podestowa HPL/HDPE.

**Elementy ze stali nierdzewnej** - Elementy, takie jak rury, uchwyty, drabinki i poprzeczki, itp. zostały wykonane ze stali nierdzewnej. Jeśli w danym urządzeniu występują łańcuchy lub/i zjeżdżalnia to jej płyta zjazdowa oraz łańcuchy także wykonane są ze stali nierdzewnej.

**Zjeżdżalanie LDPE** - Modułowe polietylenowe ślizgawki zamontowane w wybranych zestawach wykonane są metodą rotomouldingu z materiału typu LDPE. Występują w wybranych zestawach.

**Moduł "grzybki"** - Moduł "grzybki" wykonany z polietylenu formowanego metodą rotomouldingu. W wybranych zestawach moduły wykonane z biopolimerów wytwarzanych z trzciny cukrowej. Występują w wybranych zestawach.

KARTA TECHNICZNA KARTA TECHNICZNA KARTA TECHNICZNA

Strona 2 z 2