

Karta techniczna produktu

Nazwa:

Huśtawka Robinia Podwójna z Gniazdem *Huśtawki Robinia*

nr kat.: **AV/8133**

Strona 1 z 2


Skład zestawu:

1. Konstrukcja nośna
2. Zawiesie Koszyk x1
3. Zawiesie Deseczka x1
4. Zawiesie Gniazdo x1

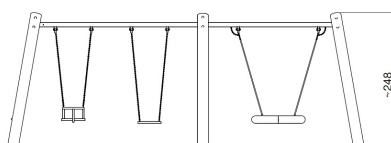
Widok (1)



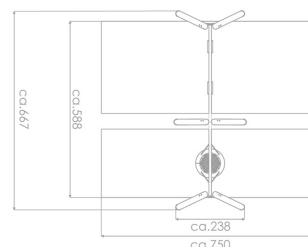
Widok (2)



Widok z boku



Widok z góry



Dane obmiarowe:

Pole strefy bezpieczeństwa: 41.4 m²
Wysokość całkowita urządzenia: 2.48 m
Długość urządzenia: 6.67 m
Długość strefy bezpieczeństwa: 5.88 m

Maksymalna wysokość upadku: 1.37 m
Szerokość urządzenia: 2.38 m
Szerokość strefy bezpieczeństwa: 7.5 m

Opis:

Huśtawka Robinia Podwójna z Gniazdem to urządzenie o konstrukcji z drewna akacjowego, trzystanowiskowe z siedziskiem gumowym typu "koszyk" dla najmłodszych, siedziskiem typu "deseczka" oraz siedziskiem typu "gniazdo" zawieszonymi na łożyskowanych zawieszach. Urządzenia serii Robinia są wykonane z naturalnego drewna akacjowego, dlatego ich wymiar oraz wymiar stref bezpieczeństwa może różnić się o kilka centymetrów od podanych wymiarów.

Dane materiałowo - konstrukcyjne:

Elementy złączne i osłony połączeń - Wszystkie elementy złączne, jak śruby, nakrętki, łańcuchy (jeśli występują) i mocowania wystawione na działanie warunków zewnętrznych - nierdzewne. Wystające łby śrub i nakrętki zabezpieczone są plastikowymi zaślepkami. Wandaloodporne zaślepki śrub, wykonane z poliamidu formowanego metodą wtryskową.

Zawiesia huśtawek - Zawiesia wykonane zostały ze stali nierdzewnej najwyższej jakości. Elementy mocujące są łożyskowane, by zapewnić bezszelestną i długotrwałą pracę.

Strona 1 z 2

Karta techniczna produktu

Nazwa:

Huśtawka Robinia Podwójna z Gniazdem *Huśtawki Robinia*nr kat.: **AV/8133**

Strona 2 z 2

Siedziska huśtawek - Bezpieczne siedziska zawieszane na łańcuchach fi.6 mm ze stali nierdzewnej. Siedziska typu deseczka oraz koszyk wykonane są z aluminium i stali nierdzewnej pokrytych miękkim poliuretanem. Siedziska typu „ptasie gniazdo” o średnicy 100 cm oraz siedzisko typu "fotel" dla dzieci niepełnosprawnych to metalowa rama opleciona miękką liną polipropylenową.

Drewno robinia - Elementy drewniane wykonane zostały z robinii akacjowej, drewna charakteryzującego się bardzo dużą trwałością i wytrzymałością, również przy bezpośrednim kontakcie z glebą, co pozwala, aby urządzenia z tej serii instalowane były w podłożu bez użycia stalowych kotew. Robinia jest odporna na działanie zmiennych warunków atmosferycznych, po wyschnięciu kurczy się w niewielkim stopniu.

Belki huśtawek - Belki poprzeczne w huśtawkach wykonane ze stali czarnej malowanej proszkowo.

Strona 2 z 2