

Karta techniczna produktu

Nazwa:

Huśtawka Robinia Parka *Huśtawki Robinia*

nr kat.: **AV/8132**

Strona 1 z 2

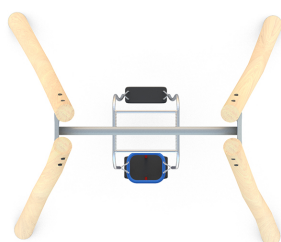
Skład zestawu:

1. Konstrukcja nośna x1
2. Zawiesie łączone Koszyk i Deseczka x1

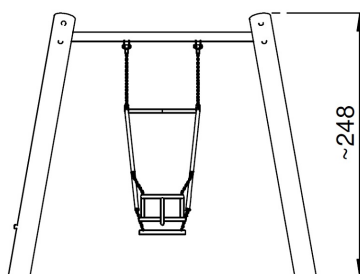
Widok (1)



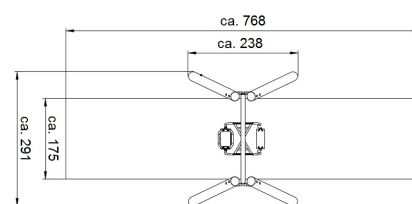
Widok (2)



Widok z boku



Widok z góry



Dane obmiarowe:

Pole strefy bezpieczeństwa: 13.5 m²
Wysokość całkowita urządzenia: 2.48 m
Długość urządzenia: 2.91 m
Długość strefy bezpieczeństwa: 1.75 m

Maksymalna wysokość upadku: 1.73 m
Szerokość urządzenia: 2.38 m
Szerokość strefy bezpieczeństwa: 7.68 m

Opis:

Huśtawka Robinia Parka to urządzenie o konstrukcji z drewna robinii akacjowej z siedziskiem typu "koszyk" oraz typu "deseczka", połączone metalowym łącznikiem zawieszonym na łożyskowanym zawieszaniu mocowanym do stalowej belki poziomej. Urządzenia serii Robinia są wykonane z naturalnego drewna akacjowego, dlatego ich wymiar oraz wymiar stref bezpieczeństwa może różnić się o kilka centymetrów od podanych wymiarów.

Dane materiałowo - konstrukcyjne:

Elementy złączne i osłony połączeń - Wszystkie elementy złączne, jak śruby, nakrętki, łańcuchy (jeśli występują) i mocowania wystawione na działanie warunków zewnętrznych - nierdzewne. Wystające łby śrub i nakrętki zabezpieczone są plastikowymi zaślepkami. Wandaloodporne zaślepki śrub, wykonane z poliamidu formowanego metodą wtryskową.

Zawiesia huśtawek - Zawiesia wykonane zostały ze stali nierdzewnej najwyższej jakości. Elementy mocujące są łożyskowane, by zapewnić bezszelestną i długotrwałą pracę.

Strona 1 z 2

Karta techniczna produktu

Nazwa:

Huśtawka Robinia Parka *Huśtawki Robinia*nr kat.: **AV/8132**

Strona 2 z 2

Siedziska huśtawek - Bezpieczne siedziska zawieszane na łańcuchach fi.6 mm ze stali nierdzewnej. Siedziska typu deseczka oraz koszyk wykonane są z aluminium i stali nierdzewnej pokrytych miękkim poliuretanem. Siedziska typu „ptasie gniazdo” o średnicy 100 cm oraz siedzisko typu "fotel" dla dzieci niepełnosprawnych to metalowa rama opleciona miękką liną polipropylenową.

Drewno robinia - Elementy drewniane wykonane zostały z robinii akacjowej, drewna charakteryzującego się bardzo dużą trwałością i wytrzymałością, również przy bezpośrednim kontakcie z glebą, co pozwala, aby urządzenia z tej serii instalowane były w podłożu bez użycia stalowych kotew. Robinia jest odporna na działanie zmiennych warunków atmosferycznych, po wyschnięciu kurczy się w niewielkim stopniu.

Belki huśtawek - Belki poprzeczne w huśtawkach wykonane ze stali czarnej malowanej proszkowo.

KARTA TECHNICZNA KARTA TECHNICZNA KARTA TECHNICZNA

Strona 2 z 2