

# Karta techniczna produktu

Nazwa:

**Robinia Linowa Piramida Black** *Robinia Linowe*

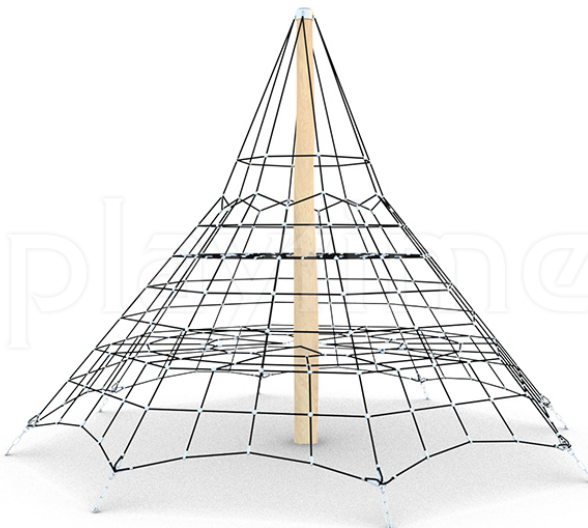
nr kat.: **AV/8145**

Strona 1 z 2

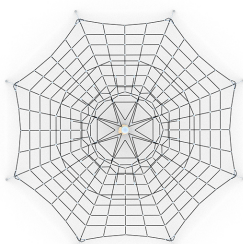
## Skład zestawu:

1. Belka pionowa
2. Sieć linowa

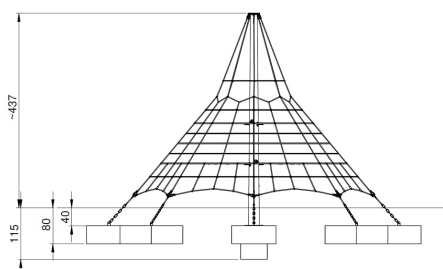
Widok (1)



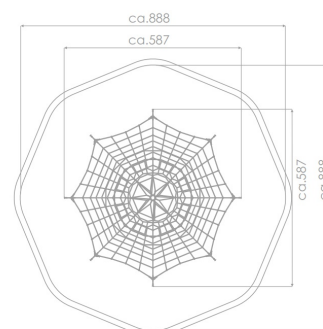
Widok (2)



Widok z boku



Widok z góry



## Dane obmiarowe:

**Pole strefy bezpieczeństwa:** 58.4 m<sup>2</sup>  
**Wysokość całkowita urządzenia:** 4.37 m  
**Długość urządzenia:** 5.87 m  
**Długość strefy bezpieczeństwa:** 8.88 m

**Maksymalna wysokość upadku:** 1 m  
**Szerokość urządzenia:** 5.87 m  
**Szerokość strefy bezpieczeństwa:** 8.88 m

## Opis:

Robinia Linowa Piramida Black to urządzenie sprawnościowe wspomagające aktywność ruchową. Sieć linowa naciągnięta niczym namiot od czubka pionowej belki z drewna robinii akacjowej do podłoża. Urządzenie dedykowane dla dzieci w wieku 3-12 lat. Urządzenia serii Robinia są wykonane z naturalnego drewna akacjowego, dlatego ich wymiar oraz wymiar stref bezpieczeństwa może różnić się o kilka centymetrów od podanych wymiarów.

## Dane materiałowo - konstrukcyjne:

**Elementy złączne i osłony połączeń** - Wszystkie elementy złączne, jak śruby, nakrętki, łańcuchy (jeśli występują) i mocowania wystawione na działanie warunków zewnętrznych - nierdzewne. Wystające łby śrub i nakrętki zabezpieczone są plastikowymi zaślepkami. Wandaloodporne zaślepki śrub, wykonane z poliamidu formowanego metodą wtryskową.

**Liny** - Liny polipropylenowe, jeżeli występują, są to liny o podwyższonej odporności, typu pp-multisplit o średnicy 16 mm z rdzeniem stalowym, połączone za pomocą aluminiowych lub plastikowych łączników z poliamidu formowanego metodą

Strona 1 z 2

# Karta techniczna produktu

Nazwa:

**Robinia Linowa Piramida Black** *Robinia Linowe*nr kat.: **AV/8145**

Strona 2 z 2

wtryskową. Zakończenia lin zaciśnięte w tulejach wykonanych z wytrzymałych stopów aluminium.

**Drewno robinia** - Elementy drewniane wykonane zostały z robinii akacjowej, drewna charakteryzującego się bardzo dużą trwałością i wytrzymałością, również przy bezpośrednim kontakcie z glebą, co pozwala, aby urządzenia z tej serii instalowane były w podłożu bez użycia stalowych kotew. Robinia jest odporna na działanie zmiennych warunków atmosferycznych, po wyschnięciu kurczy się w niewielkim stopniu.

KARTA TECHNICZNA KARTA TECHNICZNA KARTA TECHNICZNA

Strona 2 z 2