

Karta techniczna produktu

Nazwa:

Robinia Linowa Kwiat *Robinia linowe*


nr kat.: **AV/8153**

Strona 1 z 2


Skład zestawu:

1. Belka pozioma x6
2. Belka nośna pionowa x6
3. Przeplotnia linowa pozioma x1

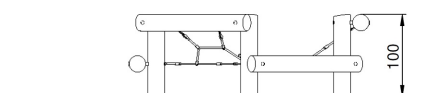
Widok (1)



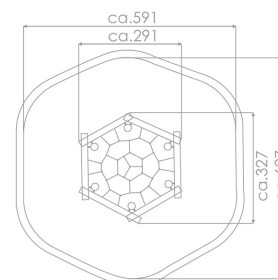
Widok (2)



Widok z boku



Widok z góry



Dane obmiarowe:

Pole strefy bezpieczeństwa: 29.6 m²

Wysokość całkowita urządzenia: 1 m

Długość urządzenia: 3.27 m

Długość strefy bezpieczeństwa: 6.27 m

Maksymalna wysokość upadku: 1 m

Szerokość urządzenia: 2.91 m

Szerokość strefy bezpieczeństwa: 5.91 m

Opis:

Robinia Linowa Kwiat to urządzenie sprawnościowe stanowiące kombinację lin oraz bali z drewna akacjowego. Zestaw o oryginalnym kształcie pobudzi dziecięcą wyobraźnię, wspomagając równocześnie umiejętności motoryczne oraz zmysł równowagi. Urządzenie dedykowane dla dzieci w wieku 3-12 lat. Urządzenia serii Robinia są wykonane z naturalnego drewna akacjowego, dlatego ich wymiar oraz wymiar stref bezpieczeństwa może różnić się o kilka centymetrów od podanych wymiarów.

Dane materiałowo - konstrukcyjne:

Elementy złączne i osłony połączeń - Wszystkie elementy złączne, jak śruby, nakrętki, łańcuchy (jeśli występują) i mocowania wystawione na działanie warunków zewnętrznych - nierdzewne. Wystające tły śrub i nakrętki zabezpieczone są plastikowymi zaślepkami. Wandaloodporne zaślepki śrub, wykonane z poliamidu formowanego metodą wtryskową.

Liny - Liny polipropylenowe, jeżeli występują, są to liny o podwyższonej odporności, typu pp-multisplit o średnicy 16 mm z rdzeniem stalowym, połączone za pomocą aluminiowych lub plastikowych łączników z poliamidu formowanego metodą

Strona 1 z 2

Karta techniczna produktu

Nazwa:

Robinia Linowa Kwiat *Robinia linowe*nr kat.: **AV/8153**

Strona 2 z 2

wtryskową. Zakończenia lin zaciśnięte w tulejach wykonanych z wytrzymałych stopów aluminium.

Drewno robinia - Elementy drewniane wykonane zostały z robinii akacjowej, drewna charakteryzującego się bardzo dużą trwałością i wytrzymałością, również przy bezpośrednim kontakcie z glebą, co pozwala, aby urządzenia z tej serii instalowane były w podłożu bez użycia stalowych kotew. Robinia jest odporna na działanie zmiennych warunków atmosferycznych, po wyschnięciu kurczy się w niewielkim stopniu.

KARTA TECHNICZNA KARTA TECHNICZNA KARTA TECHNICZNA

Strona 2 z 2