

# Karta techniczna produktu

Nazwa:

**Zestaw drewniany Piksel Simple Premium**

nr kat.: **AV/00805**

Strona 1 z 2

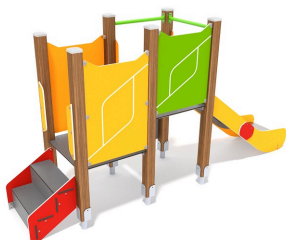
## Skład zestawu:

1. Wieża x2
2. Zjeżdżalnia x1
3. Schodki

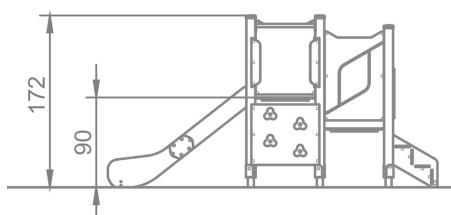
Widok (1)



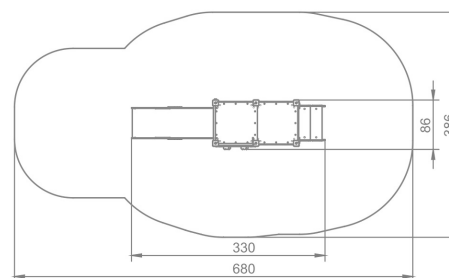
Widok (2)



Widok z boku



Widok z góry



## Dane obmiarowe:

**Pole strefy bezpieczeństwa:** 21.3 m<sup>2</sup>  
**Wysokość całkowita urządzenia:** 1.72 m  
**Długość urządzenia:** 3.3 m  
**Długość strefy bezpieczeństwa:** 6.8 m

**Maksymalna wysokość upadku:** 0.9 m  
**Szerokość urządzenia:** 0.86 m  
**Szerokość strefy bezpieczeństwa:** 3.86 m

## Opis:

Zestaw Piksel Simple jest propozycją dla dzieci w wieku od 3 do 12 lat, którzy odnajdą tu szereg atrakcji. Zestaw składa się z dwóch wież ze zjeżdżalnią, schodkami oraz ścianką wspinaczkową.

## Dane materiałowo - konstrukcyjne:

**Elementy stalowe** - Elementy stalowe konstrukcyjne oraz elementy takie jak szczeble, uchwyty, wykonane są ze stali konstrukcyjnej węglowej ocynkowanej proszkowo i malowanej proszkowo. Jeśli w danym urządzeniu występują łańcuchy lub/i zjeżdżalnia to jej płyta zjazdowa oraz łańcuchy wykonane są ze stali nierdzewnej.

**Elementy złączne i osłony połączeń** - Wszystkie elementy złączne, jak śruby, nakrętki, łańcuchy (jeśli występują) i mocowania wystawione na działanie warunków zewnętrznych - nierdzewne. Wystające łby śrub i nakrętki zabezpieczone są plastikowymi zaślepkami. Wandalooodporne zaślepki śrub, wykonane z poliamidu formowanego metodą wtryskową.

**Dachy, siedziska, zabezpieczenia** - Daszki, siedziska, ścianki oraz zabezpieczenia wykonane są z kolorowych płyt

Strona 1 z 2

# Karta techniczna produktu

Nazwa:

**Zestaw drewniany Piksel Simple** *Premium*nr kat.: **AV/00805**

Strona 2 z 2

polietylenowych HDPE/HPL całkowicie odpornych na działanie warunków atmosferycznych. Płyty nie wymagają konserwacji, nie pękają, nie ulegają rozwarstwieniu, oraz długo zachowują żywe kolory.

**Liny** - Liny polipropylenowe, jeżeli występują, są to liny o podwyższonej odporności, typu pp-multisplit o średnicy 16 mm z rdzeniem stalowym, połączone za pomocą aluminiowych lub plastikowych łączników z poliamidu formowanego metodą wtryskową. Zakończenia lin zaciśnięte w tulejach wykonanych z wytrzymałych stopów aluminium.

**Drewno klejone** - Drewno drzew iglastych, bezrdzeniowe, klejone warstwowo klejami poliuretanowymi całkowicie odpornymi na wodę. Drewno zabezpieczone przed wpływem warunków atmosferycznych w procesie impregnacji głęboko penetrującymi profesjonalnymi środkami do ochrony drewna.

**Płyty HDPE** - Płyty ścianek (jeżeli występują) z kolorowego trójwarstwowego polietylenu HDPE o grubości 15 mm, najwyższej jakości, całkowicie odpornego na wilgoć i UV.

**Podesty sklejka** - Podesty wykonane z najwyższej jakości wodoodpornej, antypoślizgowej sklejki typu HEXA o grubości 18 mm.

Strona 2 z 2