

Karta techniczna produktu

Nazwa:

Robinia Ścianka *Robinia liny + inox*


nr kat.: **AV/8401**

Strona 1 z 2

Skład zestawu:

1. Słup pionowy x6
2. Ściana wspinaczkowa dwustronna x1
3. Przeprawa łańcuchowa x1
4. Lina z krążkami wspinaczkowymi x2
5. Uchwyty x1
6. Poprzeczka pozioma inox x4

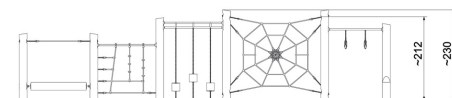
Widok (1)



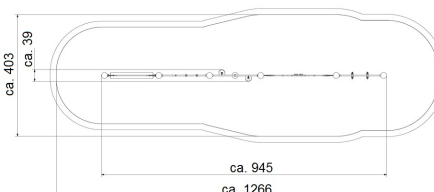
Widok (2)



Widok z boku



Widok z góry



Dane obmiarowe:

Pole strefy bezpieczeństwa: 43.1 m²
Wysokość całkowita urządzenia: 2.3 m
Długość urządzenia: 0.39 m
Długość strefy bezpieczeństwa: 4.03 m

Maksymalna wysokość upadku: 2.12 m
Szerokość urządzenia: 9.45 m
Szerokość strefy bezpieczeństwa: 12.66 m

Opis:

Robinia Ścianka to obszar zabawowy składający się z 5 odmiennych elementów tworzących ścianę. Konstrukcja nośna to słupy pionowe z robinii do których przymocowane są poprzeczki ze stali nierdzewnej z różnymi zabawkami sprawnościowymi. W zestawie znajdziemy m.in. dwustronną ściankę wspinaczkową, 2 liny z krążkami do wspinania, uchwyty do ćwiczeń lub bujania się oraz łańcuchy z drewnianymi stopniami mogące posłużyć jako równoważnia. Zestaw dedykowany jest dla dzieci w wieku 3-12 lat.

Dane materiałowo - konstrukcyjne:

Elementy złączne i osłony połączeń - Wszystkie elementy złączne, jak śruby, nakrętki, łańcuchy (jeśli występują) i mocowania wystawione na działanie warunków zewnętrznych - nierdzewne. Wystające łby śrub i nakrętki zabezpieczone są plastikowymi zaślepkami. Wandaloodporne zaślepki śrub, wykonane z poliamidu formowanego metodą wtryskową.

Liny - Liny polipropylenowe, jeżeli występują, są to liny o podwyższonej odporności, typu pp-multisplit o średnicy 16 mm z rdzeniem stalowym, połączone za pomocą aluminiowych lub plastikowych łączników z poliamidu formowanego metodą

Strona 1 z 2

Karta techniczna produktu

Nazwa:

Robinia Ścianka *Robinia liny + inox*nr kat.: **AV/8401**

Strona 2 z 2

wtryskową. Zakończenia lin zaciśnięte w tulejach wykonanych z wytrzymałych stopów aluminium.

Elementy ze stali nierdzewnej - Elementy, takie jak rury, uchwyty, drabinki i poprzeczki, itp. zostały wykonane ze stali nierdzewnej. Jeśli w danym urządzeniu występują łańcuchy lub/i zjeżdżalnia to jej płyta zjazdowa oraz łańcuchy także wykonane są ze stali nierdzewnej.

Drewno robinia - Elementy drewniane wykonane zostały z robinii akacjowej, drewna charakteryzującego się bardzo dużą trwałością i wytrzymałością, również przy bezpośrednim kontakcie z glebą, co pozwala, aby urządzenia z tej serii instalowane były w podłożu bez użycia stalowych kotew. Robinia jest odporna na działanie zmiennych warunków atmosferycznych, po wyschnięciu kurczy się w niewielkim stopniu.

KARTA TECHNICZNA KARTA TECHNICZNA KARTA TECHNICZNA

Strona 2 z 2