

# Karta techniczna produktu

Nazwa:

**Bańka zamknięta Z5 Premium**

nr kat.: **AV/9505**

Strona 1 z 2


**Skład zestawu:**

1. Bańka x5

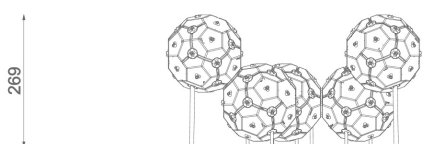
Widok (1)



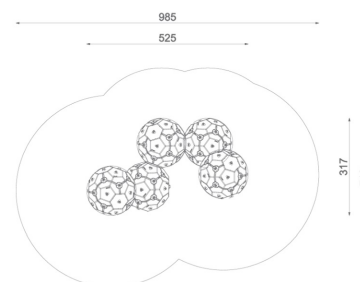
Widok (2)



Widok z boku



Widok z góry



**Dane obmiarowe:**

**Pole strefy bezpieczeństwa:** 54.33 m<sup>2</sup>

**Wysokość całkowita urządzenia:** 2.69 m

**Długość urządzenia:** 3.17 m

**Długość strefy bezpieczeństwa:** 7.1 m

**Maksymalna wysokość upadku:** 2.69 m

**Szerokość urządzenia:** 5.25 m

**Szerokość strefy bezpieczeństwa:** 9.85 m

**Opis:**

Bańka zamknięta Z5 to urządzenie składające się z 5 baniek z wbudowanymi zewnętrznymi ściankami wspinaczkowymi, które pomagają dzieciom rozwijać siłę, zręczność i koordynację. Kolekcja Bańki zapewnia wielowymiarową zabawę na różnych wysokościach i sprawia, że otoczenie nabiera nowoczesnego wyglądu.

**Dane materiałowo - konstrukcyjne:**

**Liny** - Liny polipropylenowe, jeżeli występują, są to liny o podwyższonej odporności, typu pp-multisplit o średnicy 16 mm z rdzeniem stalowym, połączone za pomocą aluminiowych lub plastikowych łączników z poliamidu formowanego metodą wtryskową. Zakończenia lin zaciśnięte w tulejach wykonanych z wytrzymałych stopów aluminium.

**Elementy ze stali nierdzewnej** - Elementy, takie jak rury, uchwyty, drabinki i poprzeczki, itp. zostały wykonane ze stali nierdzewnej. Jeśli w danym urządzeniu występują łańcuchy lub/i zjeżdżalnia to jej płyta zjazdowa oraz łańcuchy także wykonane są ze stali nierdzewnej.

Strona 1 z 2

# Karta techniczna produktu

Nazwa:

**Bańka zamknięta Z5 Premium**nr kat.: **AV/9505**

Strona 2 z 2

**Płyty HDPE** - Płyty ścianek (jeśli występują) z kolorowego trójwarstwowego polietylenu HDPE o grubości 15 mm, najwyższej jakości, całkowicie odpornego na wilgoć i UV.

**Elementy LDPE** - Elementy tj. dachy itp., wykonane metodą rotomouldingu z materiału LDPE- występują w wybranych zestawach

KARTA TECHNICZNA KARTA TECHNICZNA KARTA TECHNICZNA

Strona 2 z 2