

Karta techniczna produktu

Nazwa:

Robinia Mostek *Robinia malowana*

nr kat.: **AV/8462**

Strona 1 z 2


Skład zestawu:

Widok (1)

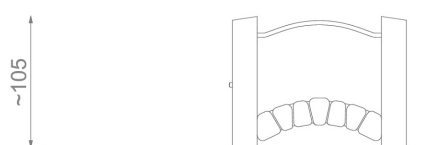
1. Mostek x1



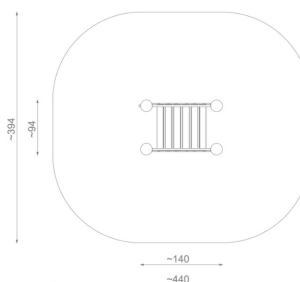
Widok (2)



Widok z boku



Widok z góry



Dane obmiarowe:

Pole strefy bezpieczeństwa: 15.4 m²

Wysokość całkowita urządzenia: 1.05 m

Długość urządzenia: 0.94 m

Długość strefy bezpieczeństwa: 3.94 m

Maksymalna wysokość upadku: 0.4 m

Szerokość urządzenia: 1.4 m

Szerokość strefy bezpieczeństwa: 4.4 m

Opis:

Robinia Mostek to urządzenie dopełniające każdy plac zabaw. Dzieci mogą traktować go jako tor przeszkód podczas zabawy czy też miejsce spotkań z rówieśnikami. Urządzenia serii Robinia są wykonane z naturalnego drewna akacjowego, dlatego ich wymiar oraz wymiar stref bezpieczeństwa może różnić się o kilka centymetrów od podanych wymiarów.

Dane materiałowo - konstrukcyjne:

Drewno robinia - Elementy drewniane wykonane zostały z robinii akacjowej, drewna charakteryzującego się bardzo dużą trwałością i wytrzymałością, również przy bezpośrednim kontakcie z glebą, co pozwala, aby urządzenia z tej serii instalowane były w podłożu bez użycia stalowych kotew. Robinia jest odporna na działanie zmiennych warunków atmosferycznych, po wyschnięciu kurczy się w niewielkim stopniu.

Elementy wykończeniowe - Jeśli w danej konstrukcji występują poniższe elementy to wykonane są wg podanej charakterystyki: - łańcuchy wykonane są ze stali nierdzewnej;- liny propylenowe z rdzeniem stalowym 16 mm; - ślizgi z blachy nierdzewnej i tworzywa sztucznego hdpe; - płyty z poliwęglanu bezpośrednio zadrukowanego;- elementy

Strona 1 z 2

Karta techniczna produktu

Nazwa:

Robinia Mostek *Robinia malowana*

nr kat.: **AV/8462**

Strona 2 z 2

wykonane z kolorowego, najwyższej jakości HPL o grubości 13 mm, całkowicie odporne na wilgoć i promieniowanie UV;- Elementy wykonane z wysokiej jakości, kolorowego trójwarstwowego HDPE o grubości 15 mm, odporne na wilgoć i promieniowanie UV;-Kamienie wspinaczkowe wykonane z mieszanki kruszyw i kolorowych żywic poliestrowych

Robinia malowana - Robinia malowana specjalną farbą wodną, szybkoschnącą, paroprzepuszczalną, zapewniającą półpołyskowe wykończenie.

KARTA TECHNICZNA KARTA TECHNICZNA KARTA TECHNICZNA

Strona 2 z 2