

Karta techniczna produktu

Nazwa:

Huśtawka Wagowa Flora 1 *Metal standard*


nr kat.: **AV/4026**

Strona 1 z 2

Skład zestawu:

1. Huśtawka wagowa

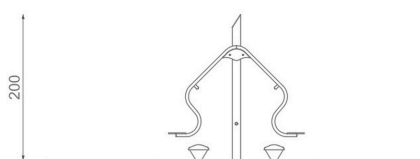
Widok (1)



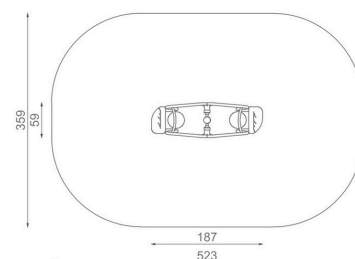
Widok (2)



Widok z boku



Widok z góry



Dane obmiarowe:

Pole strefy bezpieczeństwa: **17 m²**

Wysokość całkowita urządzenia: **2 m**

Długość urządzenia: **1.87 m**

Długość strefy bezpieczeństwa: **4.87 m**

Maksymalna wysokość upadku: **0.56 m**

Szerokość urządzenia: **0.45 m**

Szerokość strefy bezpieczeństwa: **3.59 m**

Opis:

Huśtawka Wagowa Flora 1 to klasyczna konstrukcja wyposażona w siedziska w kształcie listków. Elegancko wygięte rury nadają jej harmonijną formę, która szczególnie dobrze komponuje się z naturalnym, leśnym otoczeniem. Huśtawka przeznaczona jest do zabawy dla dwóch osób.

Dane materiałowo - konstrukcyjne:

Elementy stalowe - Elementy stalowe konstrukcyjne oraz pozostałe elementy takie jak szczeble, uchwyty, wykonane są ze stali konstrukcyjnej węglowej ocynkowanej i dwukrotnie malowanej proszkowo.

Płyty HPL - Płyty ścianek (jeśli występują) z kolorowego tworzywa HPL o grubości 13 mm, najwyższej jakości, całkowicie odporne na wilgoć i UV.

Płyty HDPE - Płyty ścianek (jeśli występują) z kolorowego trójwarstwowego polietylenu HDPE o grubości 15 mm, najwyższej jakości, całkowicie odporne na wilgoć i UV.

Strona 1 z 2

Karta techniczna produktu

Nazwa:

Huštawka Wagowa Flora 1 *Metal standard*

nr kat.: **AV/4026**

Strona 2 z 2

Odbój EPDM - Element wykonany z miękkiej i trwałej gumy EPDM.

KARTA TECHNICZNA KARTA TECHNICZNA KARTA TECHNICZNA

Strona 2 z 2