

# Karta techniczna produktu

Nazwa:

**Zjazd Linowy** *Metal standard*

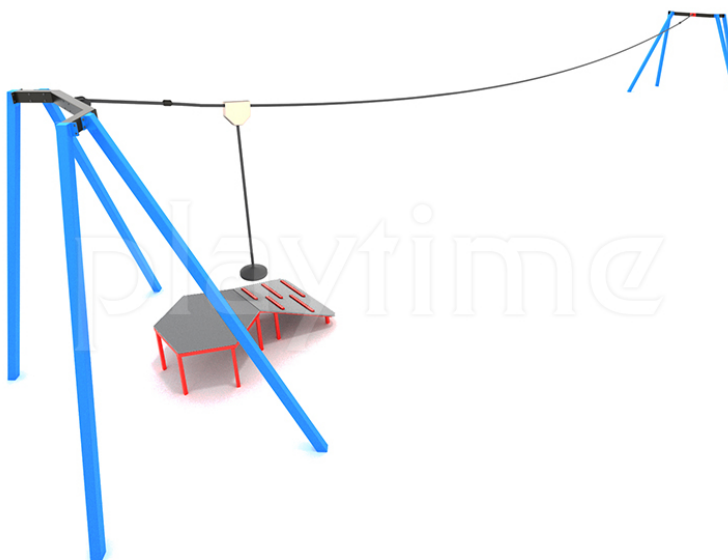
nr kat.: **AV/4040**

Strona 1 z 2

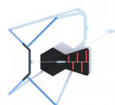
## Skład zestawu:

1. Podest
2. Lina
3. Rama konstrukcyjna x2
4. Karabińczyk

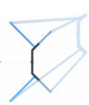
Widok (1)



Widok (2)



Widok z boku



Widok z góry



## Dane obmiarowe:

**Pole strefy bezpieczeństwa:** 83 m<sup>2</sup>  
**Wysokość całkowita urządzenia:** 3.3 m  
**Długość urządzenia:** 21.8 m  
**Długość strefy bezpieczeństwa:** 22.5 m

**Maksymalna wysokość upadku:** 0.99 m  
**Szerokość urządzenia:** 4.14 m  
**Szerokość strefy bezpieczeństwa:** 4 m

## Opis:

Zjazd linowy to zestaw umożliwiający przemieszczanie się na linie w powietrzu pomiędzy dwoma punktami oddalonymi od siebie o 21 metrów. Cała zabawa rozpoczyna się od podestu umieszczonego na wysokości 60 cm, gdzie użytkownik zabawki chwyta się tyrolki umożliwiającej zjazd po linie na koniec zestawu. Urządzenie przeznaczone jest dla dzieci w wieku od 3 do 12 lat.

## Dane materiałowo - konstrukcyjne:

**Elementy stalowe** - Elementy stalowe konstrukcyjne oraz elementy takie jak szczeble, uchwyty, wykonane są ze stali konstrukcyjnej węglowej ocynkowanej proszkowo i malowanej proszkowo. Jeśli w danym urządzeniu występują łańcuchy lub/i zjeżdżalnia to jej płyta zjazdowa oraz łańcuchy wykonane są ze stali nierdzewnej.

**Elementy złączne i osłony połączeń** - Wszystkie elementy złączne, jak śruby, nakrętki, łańcuchy (jeśli występują) i mocowania wystawione na działanie warunków zewnętrznych - nierdzewne. Wystające łby śrub i nakrętki zabezpieczone są plastikowymi zaślepkami. Wandalo odporne zaślepki śrub, wykonane z poliamidu formowanego metodą wtryskową.

Strona 1 z 2

# Karta techniczna produktu

Nazwa:

**Zjazd Linowy** *Metal standard*nr kat.: **AV/4040**

Strona 2 z 2

**Dachy, siedziska, zabezpieczenia** - Daszki, siedziska, ścianki oraz zabezpieczenia wykonane są z kolorowych płyt polietylenowych HDPE/HPL całkowicie odpornych na działanie warunków atmosferycznych. Płyty nie wymagają konserwacji, nie pękają, nie ulegają rozwarstwieniu, oraz długo zachowują żywe kolory.

**Podesty** - Podesty występujące w wybranych zestawach i urządzeniach typu domki, pojazdy, zjeżdżalnie ... wykonane są z płyt antypoślizgowych. W niektórych urządzeniach zastosowane zostały także elementy gumowe. Podesty występujące w karuzelach - płyta ryflowana, aluminiowa lub antypoślizgowa płyta podestowa HPL/HDPE.

**Liny** - Liny polipropylenowe, jeżeli występują, są to liny o podwyższonej odporności, typu pp-multisplit o średnicy 16 mm z rdzeniem stalowym, połączone za pomocą aluminiowych lub plastikowych łączników z poliamidu formowanego metodą wtryskową. Zakończenia lin zaciśnięte w tulejach wykonanych z wytrzymałych stopów aluminium.

KARTA TECHNICZNA KARTA TECHNICZNA KARTA TECHNICZNA

Strona 2 z 2